



2025年3月期 第3四半期決算短信〔日本基準〕(連結)

2025年1月31日
東・札

上場会社名 株式会社七十七銀行 上場取引所
 コード番号 8341 URL <https://www.77bank.co.jp/>
 代表者(役職名) 取締役頭取 (氏名) 小林 英文
 問合せ先責任者(役職名) 執行役員総合企画部長 (氏名) 田邊 茂 TEL 022-267-1111
 特定取引勘定設置の有無 無
 配当支払開始予定日 —
 決算補足説明資料作成の有無 : 有
 決算説明会開催の有無 : 無

(記載金額、比率等は単位未満を切り捨てて表示しております。)

1. 2025年3月期第3四半期の連結業績(2024年4月1日~2024年12月31日)

(1) 連結経営成績(累計) (%表示は、対前年同四半期増減率)

	経常収益		経常利益		親会社株主に帰属する 四半期純利益	
	百万円	%	百万円	%	百万円	%
2025年3月期第3四半期	126,372	18.8	44,803	24.3	31,307	24.9
2024年3月期第3四半期	106,340	14.5	36,027	23.0	25,065	22.9

(注) 包括利益 2025年3月期第3四半期 12,260百万円(△78.0%) 2024年3月期第3四半期 55,735百万円(-%)

	1株当たり 四半期純利益	潜在株式調整後 1株当たり四半期純利益
	円 銭	円 銭
2025年3月期第3四半期	422.19	—
2024年3月期第3四半期	338.49	—

(2) 連結財政状態

	総資産	純資産	自己資本比率
	百万円	百万円	%
2025年3月期第3四半期	10,498,700	603,311	5.7
2024年3月期	10,501,098	601,700	5.7

(参考) 自己資本 2025年3月期第3四半期 603,311百万円 2024年3月期 601,700百万円

(注) 「自己資本比率」は、期末純資産の部合計を期末資産の部合計で除して算出しております。
なお、本「自己資本比率」は、自己資本比率告示に定める自己資本比率ではありません。

2. 配当の状況

	年間配当金				
	第1四半期末	第2四半期末	第3四半期末	期末	合計
	円 銭	円 銭	円 銭	円 銭	円 銭
2024年3月期	—	55.00	—	67.50	122.50
2025年3月期	—	77.50	—	—	—
2025年3月期(予想)	—	—	—	77.50	155.00

(注) 直近に公表されている配当予想からの修正の有無 : 無

3. 2025年3月期の連結業績予想(2024年4月1日~2025年3月31日)

(%表示は、対前期増減率)

	経常利益		親会社株主に帰属する当期純利益		1株当たり 当期純利益
	百万円	%	百万円	%	円 銭
通期	51,500	16.4	35,000	17.4	471.92

(注) 直近に公表されている業績予想からの修正の有無 : 無

※ 注記事項

(1) 当四半期連結累計期間における連結範囲の重要な変更 : 有
新規 1社 (社名) 七七ビジネスウィズ株式会社

(2) 四半期連結財務諸表の作成に特有の会計処理の適用 : 無

(3) 会計方針の変更・会計上の見積りの変更・修正再表示

① 会計基準等の改正に伴う会計方針の変更 : 無

② ①以外の会計方針の変更 : 無

③ 会計上の見積りの変更 : 無

④ 修正再表示 : 無

(4) 発行済株式数 (普通株式)

① 期末発行済株式数 (自己株式を含む)

2025年3月期3Q	76,655,746株	2024年3月期	76,655,746株
------------	-------------	----------	-------------

② 期末自己株式数

2025年3月期3Q	2,462,491株	2024年3月期	2,569,419株
------------	------------	----------	------------

③ 期中平均株式数 (四半期累計)

2025年3月期3Q	74,155,123株	2024年3月期3Q	74,050,567株
------------	-------------	------------	-------------

※ 添付される四半期連結財務諸表に対する公認会計士又は : 無
監査法人によるレビュー

※ 業績予想の適切な利用に関する説明、その他特記事項

本資料に記載されている業績予想は、発表日現在において入手可能な情報に基づき作成したものであり、実際の業績は、今後様々な要因によって予想数値と異なる結果となる可能性があります。

○添付資料の目次

1. 当四半期連結累計期間の経営成績等の概況	2
(1) 連結経営成績に関する説明	2
(2) 連結財政状態に関する説明	2
(3) 連結業績予想に関する説明	2
2. 四半期連結財務諸表及び主な注記	3
(1) 四半期連結貸借対照表	3
(2) 四半期連結損益計算書及び四半期連結包括利益計算書	5
(3) 四半期連結財務諸表に関する注記事項	7
(継続企業の前提に関する注記)	7
(株主資本の金額に著しい変動があった場合の注記)	7
(セグメント情報等の注記)	7
(キャッシュ・フロー計算書に関する注記)	7
[説明資料] 2024年度第3四半期決算説明資料	別添

1. 当四半期連結累計期間の経営成績等の概況

（1）連結経営成績に関する説明

当第3四半期連結累計期間の連結経営成績につきましては、経常収益は、貸出金利息および有価証券利息配当金の増加等により資金運用収益が増加したほか、株式等売却益の増加等によりその他経常収益が増加したこと等から、前年同期比200億32百万円増加の1,263億72百万円となりました。

他方、経常費用は、預金利息の増加等により資金調達費用が増加したほか、国債等債券売却損の増加等によりその他業務費用が増加したこと等から、前年同期比112億56百万円増加の815億68百万円となりました。

この結果、経常利益は、前年同期比87億76百万円増加の448億3百万円となりました。

親会社株主に帰属する四半期純利益は、前年同期比62億42百万円増加の313億7百万円となりました。

（2）連結財政状態に関する説明

当第3四半期連結会計期間末の連結財政状態につきましては、預金（譲渡性預金を含む）は、公金預金が減少したものの、個人預金および法人預金が増加したこと等から、前連結会計年度末比473億円増加し、8兆9,824億円となりました。

一方、貸出金は、中小企業向け貸出および住宅ローンを中心に個人向け貸出が増加したこと等から、前連結会計年度末比2,663億円増加し、6兆1,208億円となりました。また、有価証券は、地方債および社債が減少したこと等から、前連結会計年度末比2,943億円減少し、2兆7,827億円となりました。

なお、総資産の当第3四半期連結会計期間末残高は、前連結会計年度末比23億円減少し、10兆4,987億円となりました。

（3）連結業績予想に関する説明

現時点において、2024年11月8日に公表した業績予想から修正はありません。

2. 四半期連結財務諸表及び主な注記

(1) 四半期連結貸借対照表

(単位：百万円)

	前連結会計年度 (2024年3月31日)	当第3四半期連結会計期間 (2024年12月31日)
資産の部		
現金預け金	1,288,993	1,298,076
コールローン及び買入手形	—	53,247
買入金銭債権	800	800
商品有価証券	16,328	6,043
金銭の信託	120,536	121,341
有価証券	3,077,129	2,782,748
貸出金	5,854,516	6,120,876
外国為替	5,178	5,795
リース債権及びリース投資資産	22,614	25,089
その他資産	108,983	78,166
有形固定資産	30,779	29,795
無形固定資産	112	104
退職給付に係る資産	6,119	7,223
繰延税金資産	766	788
支払承諾見返	30,254	28,860
貸倒引当金	△62,015	△60,257
資産の部合計	10,501,098	10,498,700
負債の部		
預金	8,702,134	8,657,103
譲渡性預金	232,970	325,360
コールマネー及び売渡手形	—	9,965
債券貸借取引受入担保金	9,020	1,529
借入金	808,703	739,027
外国為替	292	349
信託勘定借	1,037	1,915
その他負債	69,173	92,991
役員賞与引当金	97	—
退職給付に係る負債	7,720	7,071
役員退職慰労引当金	33	38
株式給付引当金	931	855
睡眠預金払戻損失引当金	126	78
偶発損失引当金	876	864
特別法上の引当金	1	1
繰延税金負債	36,024	29,375
支払承諾	30,254	28,860
負債の部合計	9,899,398	9,895,388

（単位：百万円）

	前連結会計年度 (2024年3月31日)	当第3四半期連結会計期間 (2024年12月31日)
純資産の部		
資本金	24,658	24,658
資本剰余金	20,076	20,350
利益剰余金	433,580	454,046
自己株式	△6,145	△6,227
株主資本合計	472,169	492,827
その他有価証券評価差額金	125,123	106,086
繰延ヘッジ損益	△95	△215
退職給付に係る調整累計額	4,503	4,612
その他の包括利益累計額合計	129,530	110,483
純資産の部合計	601,700	603,311
負債及び純資産の部合計	10,501,098	10,498,700

（2）四半期連結損益計算書及び四半期連結包括利益計算書

四半期連結損益計算書

第3四半期連結累計期間

（単位：百万円）

	前第3四半期連結累計期間 （自2023年4月1日 至2023年12月31日）	当第3四半期連結累計期間 （自2024年4月1日 至2024年12月31日）
経常収益	106,340	126,372
資金運用収益	71,196	83,053
（うち貸出金利息）	38,535	43,983
（うち有価証券利息配当金）	32,039	37,016
信託報酬	13	19
役務取引等収益	15,626	17,195
その他業務収益	10,954	13,040
その他経常収益	8,549	13,063
経常費用	70,312	81,568
資金調達費用	1,718	4,499
（うち預金利息）	527	3,176
役務取引等費用	4,028	4,366
その他業務費用	21,787	33,378
営業経費	39,701	37,755
その他経常費用	3,076	1,567
経常利益	36,027	44,803
特別利益	—	—
特別損失	10	7
減損損失	9	7
金融商品取引責任準備金繰入額	0	0
税金等調整前四半期純利益	36,017	44,796
法人税、住民税及び事業税	9,906	11,965
法人税等調整額	1,045	1,522
法人税等合計	10,951	13,488
四半期純利益	25,065	31,307
親会社株主に帰属する四半期純利益	25,065	31,307

四半期連結包括利益計算書
第3四半期連結累計期間

(単位：百万円)

	前第3四半期連結累計期間 (自 2023年4月1日 至 2023年12月31日)	当第3四半期連結累計期間 (自 2024年4月1日 至 2024年12月31日)
四半期純利益	25,065	31,307
その他の包括利益	30,670	△19,046
その他有価証券評価差額金	29,714	△19,036
繰延ヘッジ損益	72	△119
退職給付に係る調整額	883	109
四半期包括利益	55,735	12,260
(内訳)		
親会社株主に係る四半期包括利益	55,735	12,260

（3）四半期連結財務諸表に関する注記事項

（継続企業の前提に関する注記）

該当ありません。

（株主資本の金額に著しい変動があった場合の注記）

該当ありません。

（セグメント情報等の注記）

【セグメント情報】

当行グループは、銀行業務を中心に、リース業務、その他の金融サービスに係る事業を行っております。当行グループの報告セグメントは、そのセグメントごとに分離された財務情報が入手可能なものであり、経営陣による定期的な業績評価及び資源配分の意思決定を行う対象となっているものです。

当行グループの報告セグメントは「銀行業務」のみであり、「その他」の重要性が乏しいことから、記載を省略しております。

（キャッシュ・フロー計算書に関する注記）

当第3四半期連結累計期間に係る四半期連結キャッシュ・フロー計算書は作成しておりません。なお、第3四半期連結累計期間に係る減価償却費（無形固定資産に係る償却費を含む。）は、次のとおりであります。

	前第3四半期連結累計期間 (自 2023年4月1日 至 2023年12月31日)	当第3四半期連結累計期間 (自 2024年4月1日 至 2024年12月31日)
減価償却費	2,316百万円	2,080百万円



未来を切り拓くリーディングカンパニー



2024年度第3四半期
決算説明資料

77 BANK 七十七銀行

第3四半期決算実績（詳細は3ページに記載）

- 経常利益は、資金利益および役務取引等利益の増加等により前年同期比 + 25.7%、90億円の増益。四半期純利益も前年同期比 + 26.2%、65億円の増益。
親会社株主に帰属する四半期純利益は前年同期比 + 24.9%、62億円の増益。
- 顧客営業部門の収益増加、経費の減少により顧客向けサービス業務利益が増加。
- 金利リスク抑制に向けた有価証券ポートフォリオの再構築を行いながら、有価証券全体損益は前年同水準を維持。

資金利益（詳細は4ページに記載）

- 事業性貸出金を中心に貸出金平残が増加したほか、貸出金利回りが改善し貸出金利息が増加。また、有価証券利息配当金が増加したことから、資金利益は前年同期比 + 13.1%、92億円の増益。

業績予想（修正なし）

- 2024年11月8日に公表した通期業績予想に対しては、概ね計画どおりに推移しており、現時点において業績予想の修正はなし。

2024年度第3四半期決算

損益状況 (単・連)	...	3
資金利益 (単)	...	4
預金 (単)	...	5
貸出金 (単)	...	6
有価証券 (単)	...	7
役務取引等利益 (単)	...	9
経費・与信関係費用 (単)	...	10
自己資本比率 (単・連)	...	11

単体	(単位：億円、%)	2023年度	2024年度	前年同期比	
		第3四半期	第3四半期	増減額	増減率
業 務 粗 利 益		666	672	6	0.8
資 金 利 益		702	794	92	13.1
役 務 取 引 等 利 益		95	105	10	10.7
そ の 他 業 務 利 益		▲ 131	▲ 227	▲ 96	
国 債 等 債 券 損 益		▲ 41	▲ 133	▲ 92	
外 国 為 替 売 買 損 益		▲ 91	▲ 93	▲ 2	
経 費		358	348	▲ 10	▲ 2.8
実 質 業 務 純 益		308	324	16	5.2
[コ ア 業 務 純 益]	[349]	457]	108]	31.0]
[コア業務純益（除く投資信託解約損益）]	[269]	357]	88]	33.1]
一 般 貸 倒 引 当 金 繰 入 額		-	-	-	
業 務 純 益		308	324	16	5.2
臨 時 損 益		42	116	74	
経 常 利 益		350	440	90	25.7
特 別 損 益		▲ 0	▲ 0	0	
四 半 期 純 利 益		246	311	65	26.2
与 信 関 係 費 用		0	▲ 6	▲ 6	
有 価 証 券 全 体 損 益		340	353	13	
調 達 コ ス ト 控 除 後		257	258	1	
顧 客 向 け サ ー ビ ス 業 務 利 益		107	175	68	
外 貨 調 達 コ ス ト 控 除 後		77	144	67	

連結

経 常 利 益		360	448	88	24.3
親会社株主に帰属する四半期純利益		251	313	62	24.9

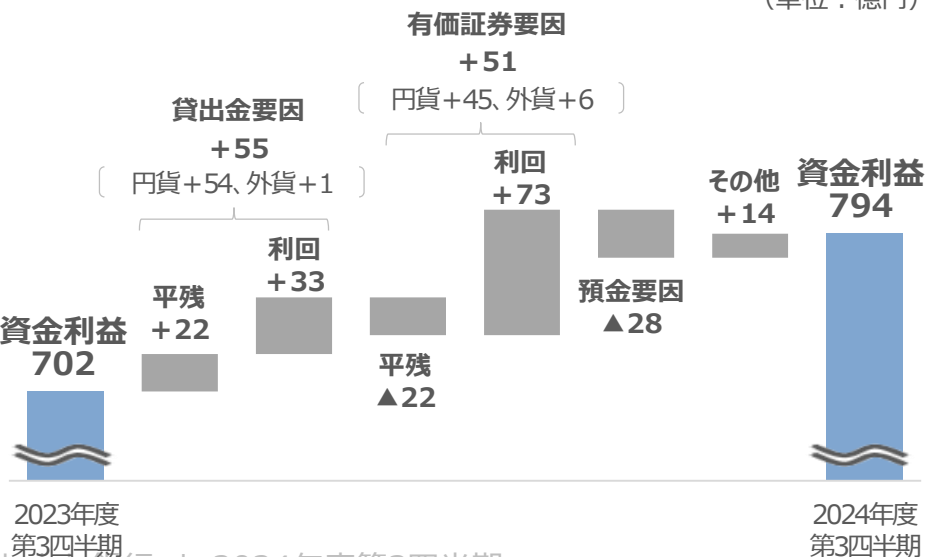
資金利益

(単位：億円、%)

	2023年度 第3四半期	2024年度 第3四半期	前年同期比	
			増減額	増減率
資金利益	702	794	92	13.1
資金運用収益	719	838	119	16.6
(貸出金利息)	385	440	55	14.2
(有価証券利息配当金)	327	378	51	15.4
資金調達費用	17	44	27	164.8
(預金等利息)	5	33	28	523.0

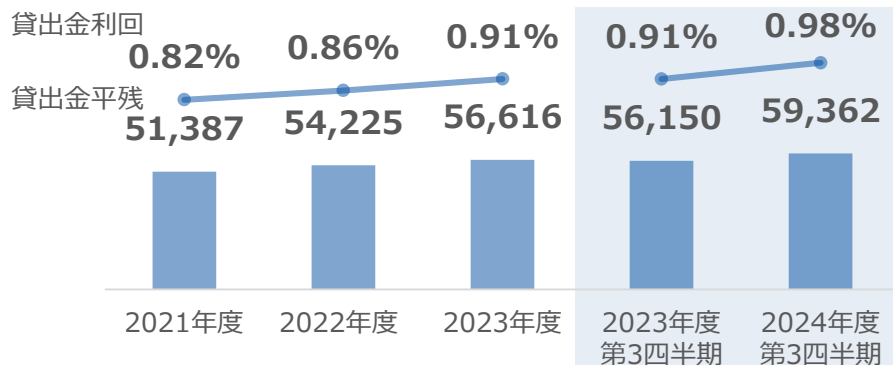
(参考) 資金利益の増減要因

(単位：億円)



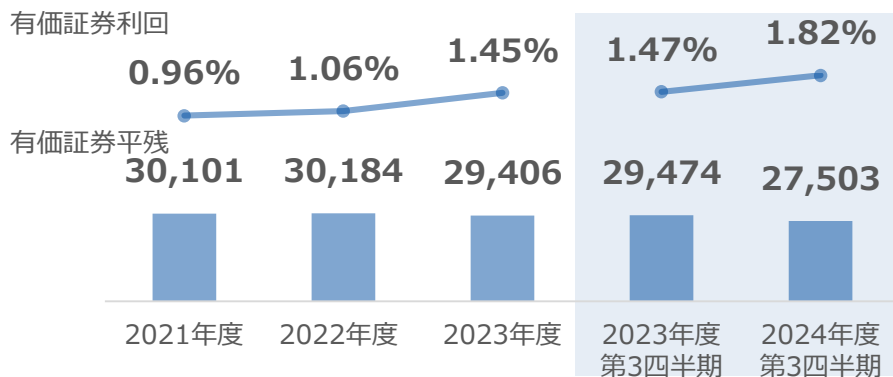
貸出金の平残・利回

(単位：億円)



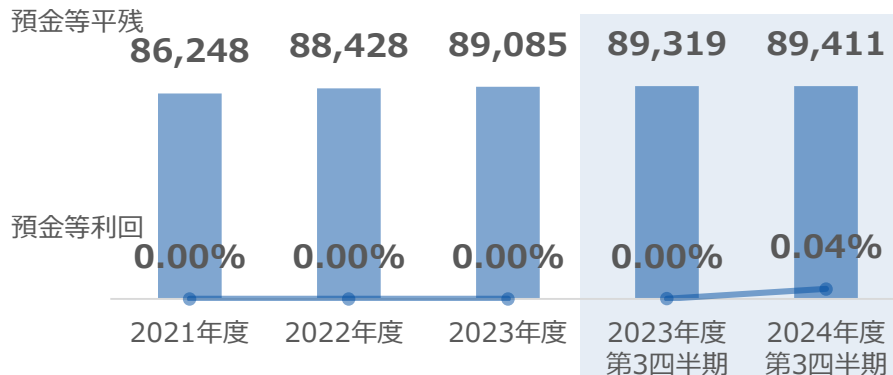
有価証券(商品・特金を除く)の平残・利回

(単位：億円)



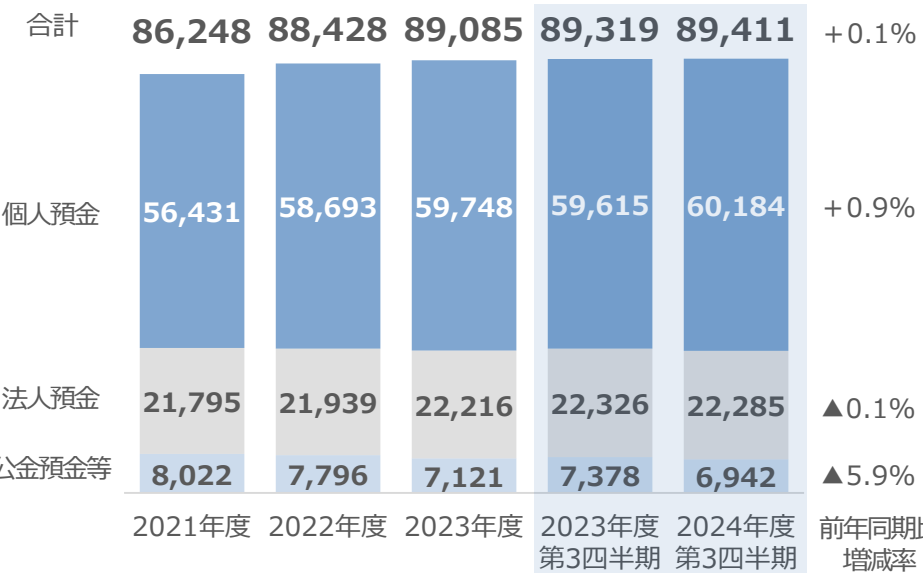
預金(譲渡性預金を含む)の平残・利回

(単位：億円)



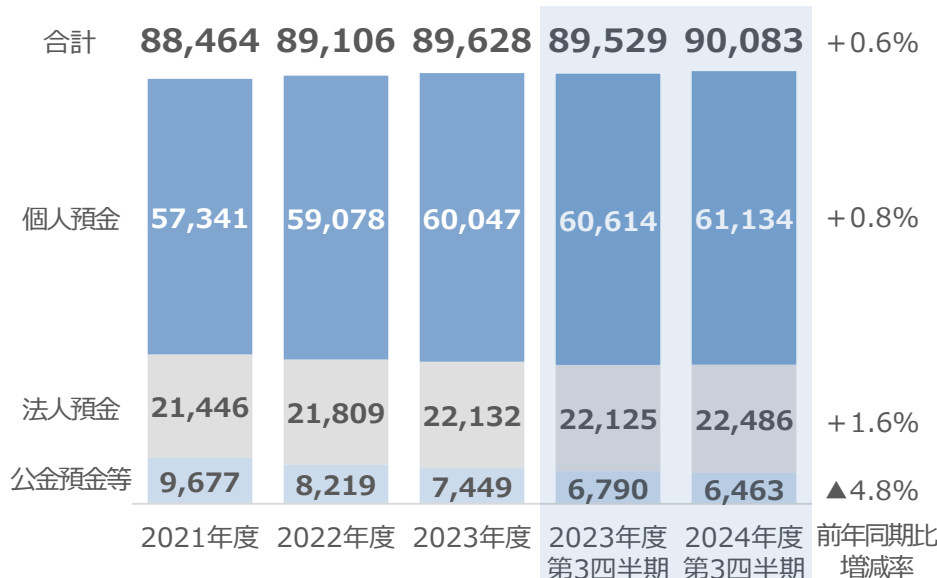
預金平残 (譲渡性預金を含む)

(単位：億円)



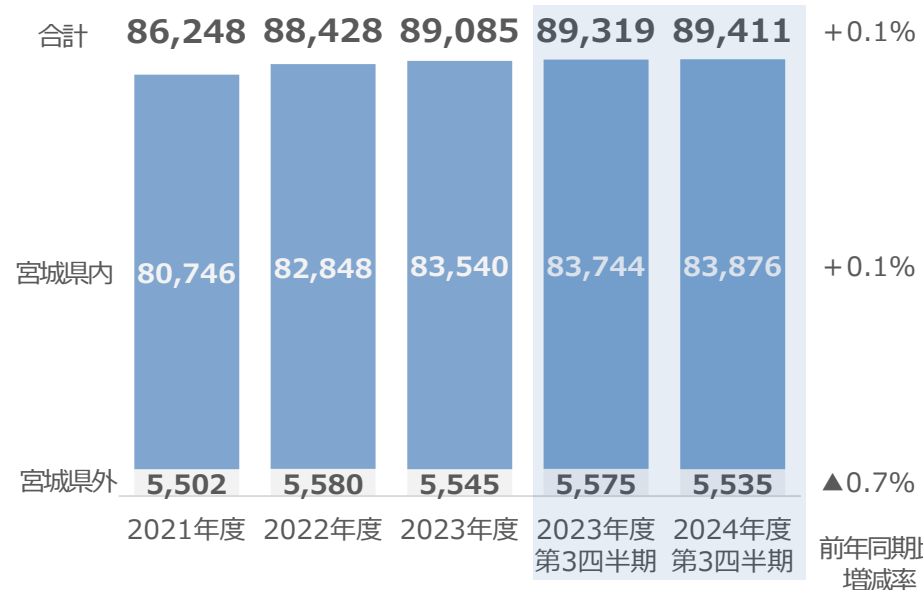
預金末残 (譲渡性預金を含む)

(単位：億円)



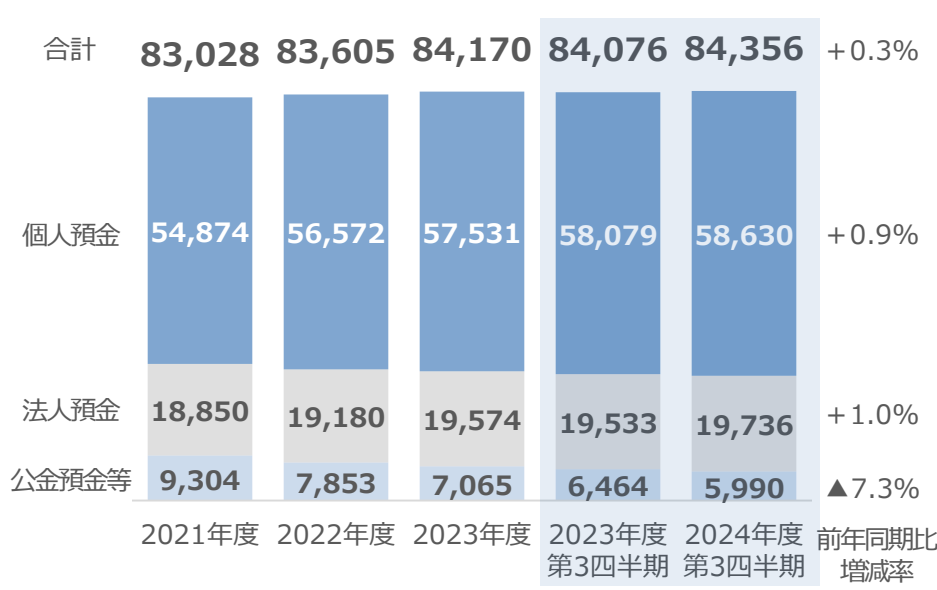
(参考) 地域別預金平残 (譲渡性預金を含む)

(単位：億円)



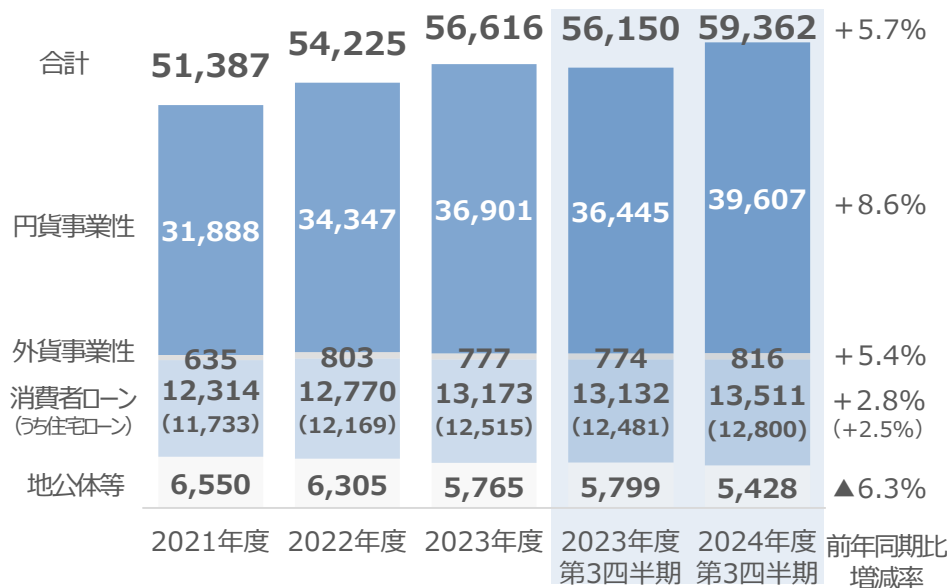
(参考) 宮城県内預金末残 (譲渡性預金を含む)

(単位：億円)



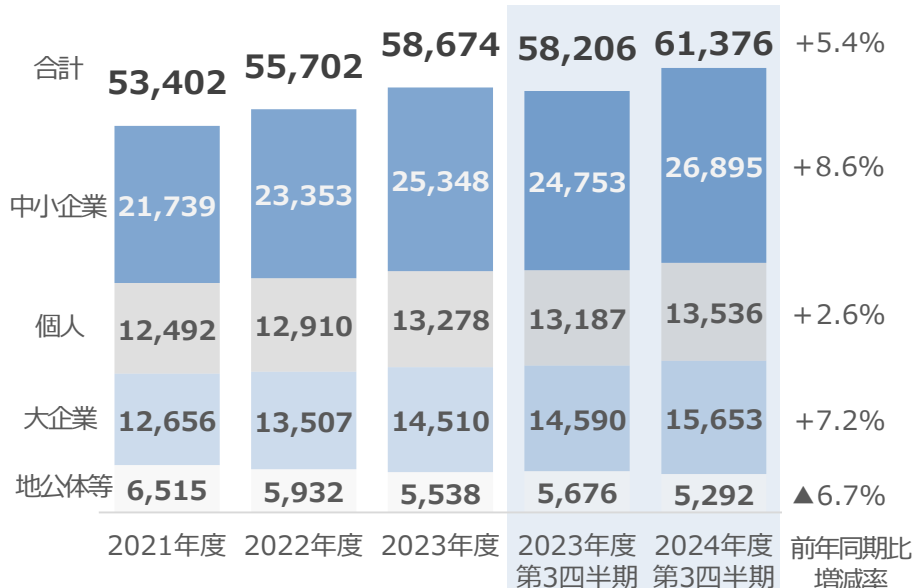
貸出金平残

(単位：億円)



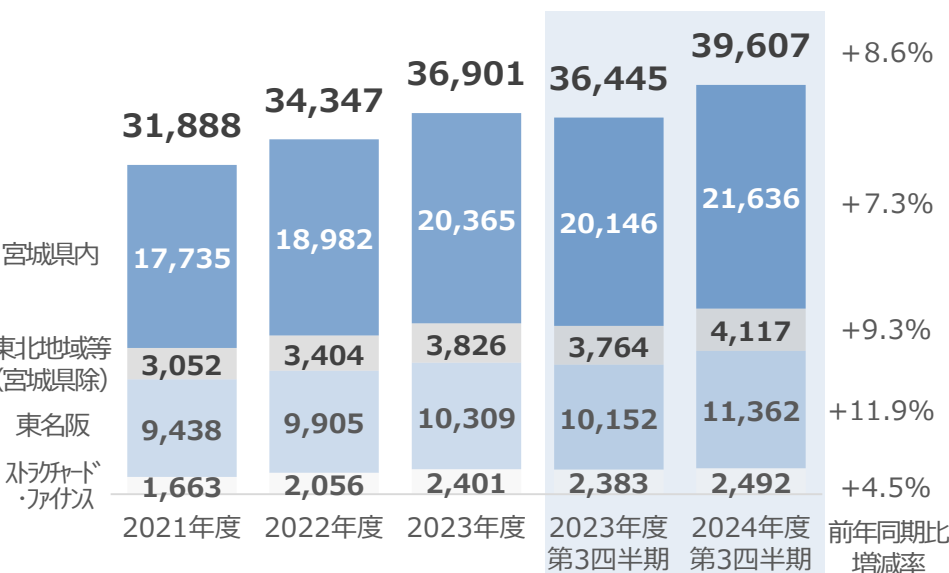
貸出金末残

(単位：億円)



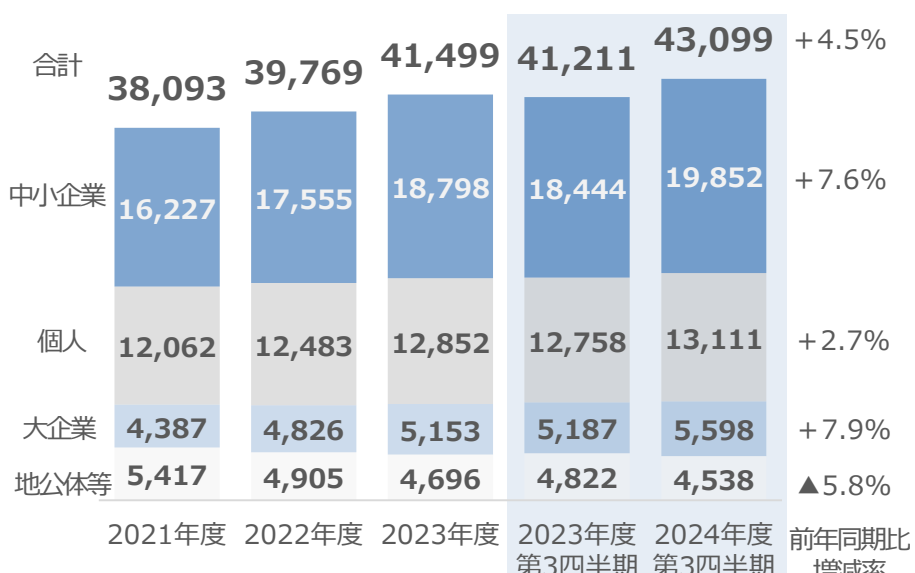
(参考) 円貨事業性貸出金平残

(単位：億円)



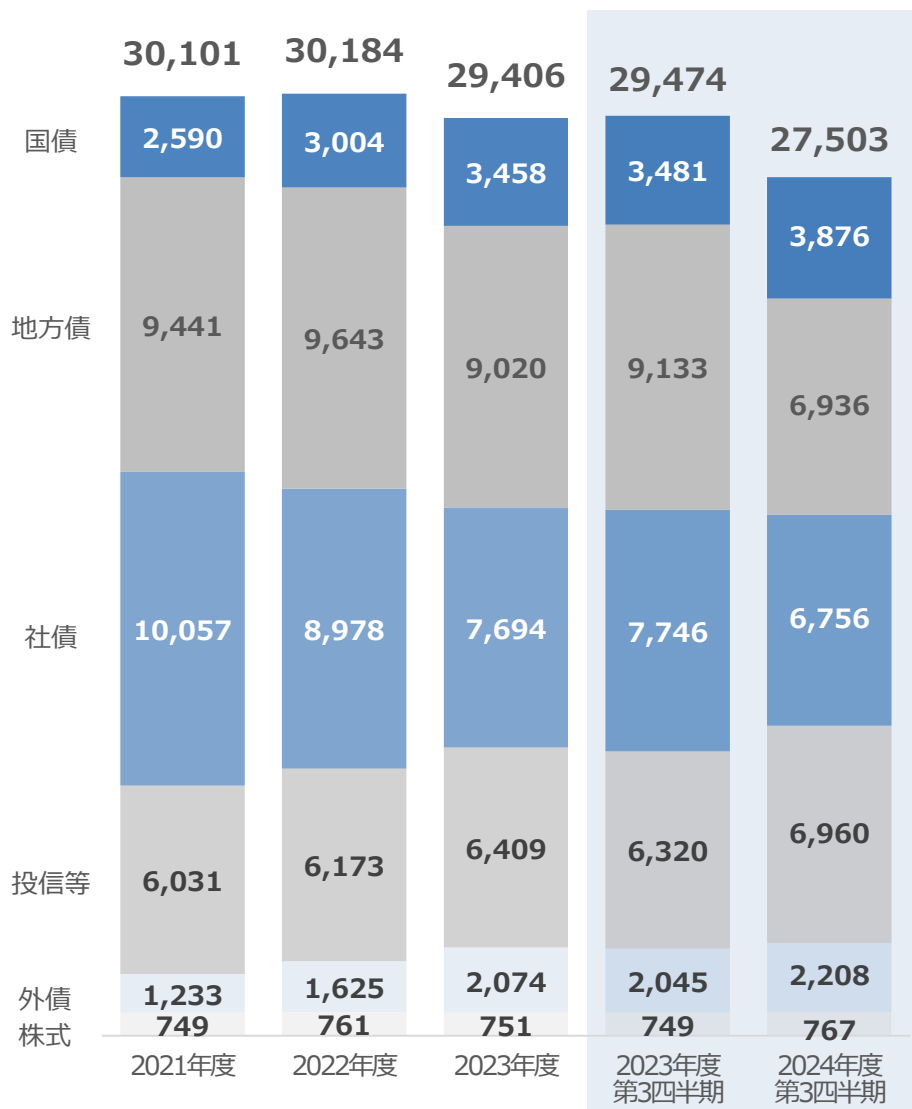
(参考) 宮城県内貸出金末残

(単位：億円)



有価証券平残

(単位：億円)



(参考) 金銭の信託

1,010	1,055	1,114	1,114	1,128
-------	-------	-------	-------	-------

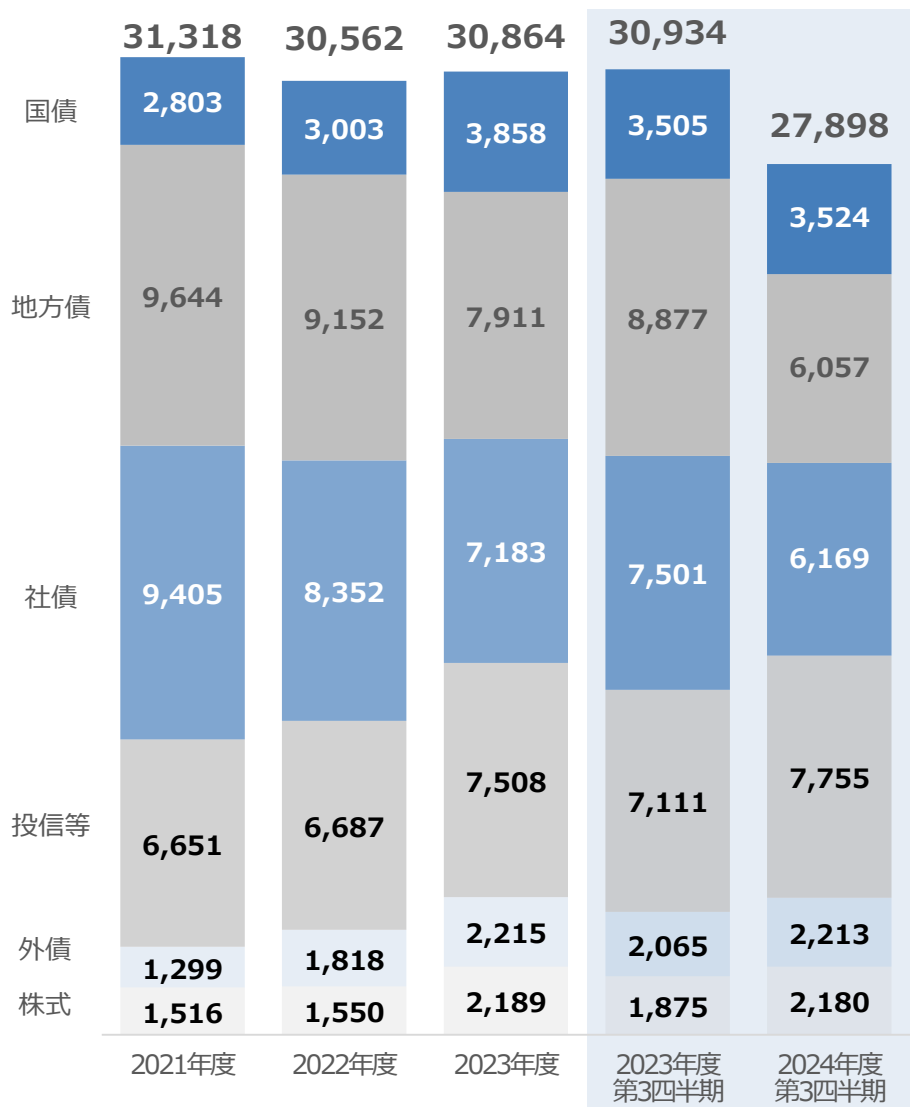
有価証券全体損益

(単位：億円、%)

	2023年度 第3四半期	2024年度 第3四半期	前年同期比 増減額 (率)
有価証券利息配当金 A	327	378	51
円貨債券利息	39	44	5
外貨債券利息	91	97	6
株式配当金	56	69	13
投信分配金	61	68	7
投信解約益	80	100	20
国債等債券損益 B	▲ 41	▲ 133	▲ 92
売却益	4	27	23
償還益	0	0	0
売却損	10	130	120
償還損	34	30	▲ 4
(うち投信解約損)	31	28	▲ 3
償却	1	0	▲ 1
株式等関係損益 C	49	99	50
売却益	51	100	49
売却損	2	1	▲ 1
償却	-	0	0
金銭の信託運用損益 D	5	9	4
有価証券全体損益 (A+B+C+D)	340	353	13
調達コスト控除後	257	258	1
(参考) 有価証券全体利回り (調達コスト控除後)	1.10	1.18	0.08

有価証券未残

(単位：億円)



(参考) 金銭の信託

1,068	1,146	1,205	1,177	1,213
-------	-------	-------	-------	-------

有価証券評価損益

(単位：億円)

	2023年3月末	2024年3月末	2024年12月末
株 式	787	1,433	1,418
債 券	▲ 275	▲ 349	▲ 460
国 債	▲ 129	▲ 168	▲ 214
地 方 債	▲ 80	▲ 96	▲ 126
社 債	▲ 66	▲ 85	▲ 120
そ の 他	300	600	453
投 資 信 託 等	317	613	463
外 債	▲ 17	▲ 13	▲ 10
投資有価証券合計	812	1,684	1,411
金 銭 の 信 託	32	78	76
合 計	844	1,762	1,487

(参考) 各種指標の推移

(単位：円、%)

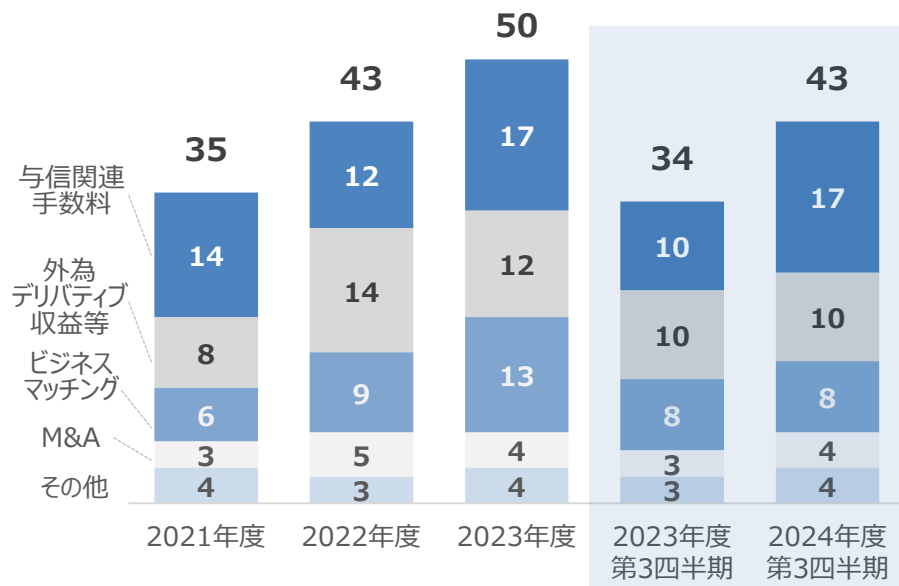
日 経 平 均 株 価	28,041	40,369	39,894
日 本 10 年 国 債 利 回 り	0.32	0.72	1.10
米 国 10 年 国 債 利 回 り	3.47	4.20	4.53

役務取引等利益

(単位：億円)


	2023年度 第3四半期	2024年度 第3四半期	前年同期比 増減額
役務取引等収益	144	158	14
決済関連手数料	63	64	1
法人関連手数料	24	33	9
預り資産関連手数料	18	20	2
役務取引等費用	49	53	4
決済関連手数料	3	4	1
ローン支払保証料・保険料	33	37	4
役務取引等利益	95	105	10
法人非金利収益 (外為デリバティブ収益等を含む)	34	43	9

法人非金利収益 (外為デリバティブ収益等を含む) (単位：億円)



預り資産関連手数料

(単位：億円)



(参考) 預り資産残高

5,398	5,568	5,675	5,524	6,206
-------	-------	-------	-------	-------

グループ預り資産残高

6,660	7,023	7,243	6,994	7,960
-------	-------	-------	-------	-------

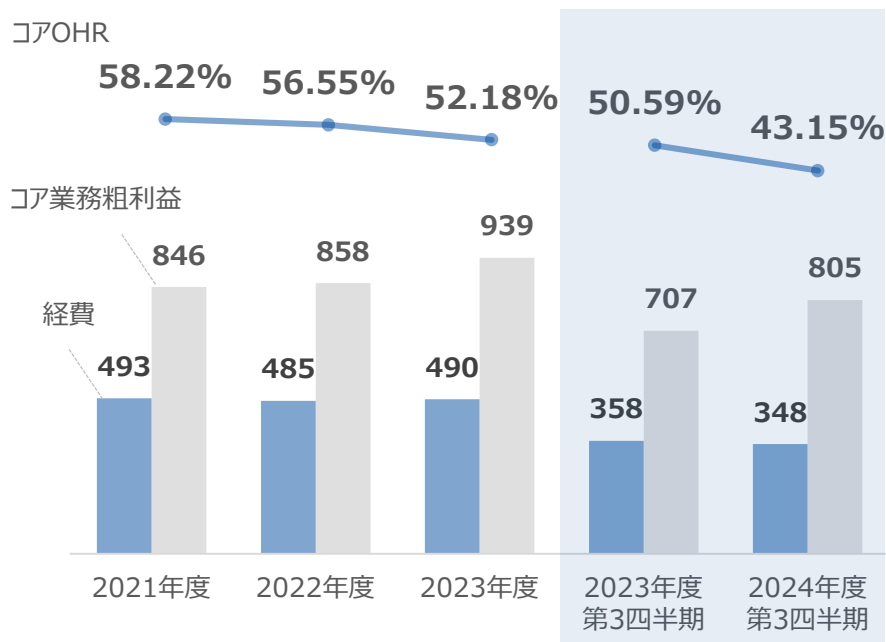
経費

(単位：億円)

	2023年度 第3四半期	2024年度 第3四半期	前年同期比 増減額
経費	358	348	▲10
人件費	191	190	▲1
物件費	143	133	▲10
税金	24	25	1

コアOHR

(単位：億円)



与信関係費用

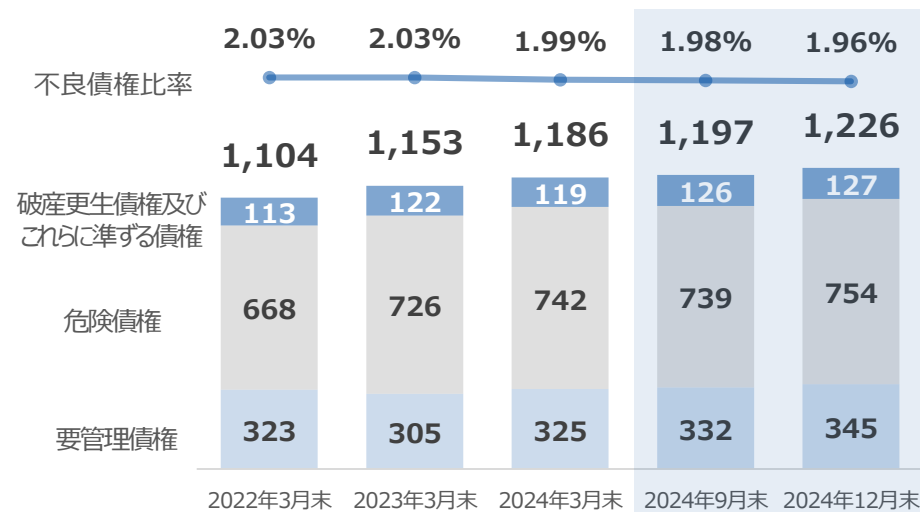
() は貸倒引当金戻入益計上前

(単位：億円)

	2023年度 第3四半期	2024年度 第3四半期	前年同期比 増減額
与信関係費用	0	▲6	▲6
一般貸倒引当金繰入額	— (6)	— (▲19)	— (▲25)
不良債権処理額	2 (▲6)	3 (13)	1 (19)
うち個別貸倒引当金繰入額	— (▲8)	— (10)	— (18)
貸倒引当金戻入益等	2 (0)	9 (0)	7 (0)

金融再生法開示債権

(単位：億円)



※当行では、部分直接償却を実施していません。

自己資本比率

(単位：億円)

単体

	2024年9月末	2024年12月末	2024年9月末比
自己資本比率 [国内基準]	10.83%	10.67%	▲0.16%
自己資本額	4,954	5,058	104
コア資本に係る基礎項目の額	4,964	5,070	106
コア資本に係る調整項目の額	10	12	2
リスク・アセット	45,739	47,368	1,629

※2024年12月末の計数は速報値

連結

※ 2024年12月末の数値は算定中であり、別途ホームページ等に掲載します。

(参考)	2024年3月末	2024年9月末	2024年3月末比
自己資本比率 [国内基準]	11.15%	11.23%	0.08%
自己資本額	5,050	5,172	122
コア資本に係る基礎項目の額	5,093	5,221	128
コア資本に係る調整項目の額	43	49	6
リスク・アセット	45,289	46,024	735

本資料の将来の業績に関わる記述については、
その内容を保証するものではなく、経営環境の変化等
による不確実性を有しておりますのでご留意ください。

本件に関する
お問い合わせ先

七十七銀行 総合企画部 企画課
TEL：022-267-1111（代表）
URL：<https://www.77bank.co.jp/>

資料における計数等の定義

- ・ コア業務粗利益 = 業務粗利益 - 国債等債券損益
- ・ 実質業務純益 = 業務純益 + 一般貸倒引当金繰入額
- ・ コア業務純益 = 業務純益 + 一般貸倒引当金繰入額 - 国債等債券損益
- ・ コア業務純益（除く投資信託解約損益） = コア業務純益 - 投資信託解約益
- ・ 顧客向けサービス業務利益 = （貸出金平残 × 預貸金利回り差） + 役務取引等利益 - 経費（退職給付費用を含む）
- ・ 法人非金利収益 = 法人関連手数料 + 外為デリバティブ収益等
- ・ グループ預り資産残高：当行、七十七証券および七十七ほけんサービスの預り資産残高